

COVERLife®

LASTRE DI COPERTURA
A MISURA

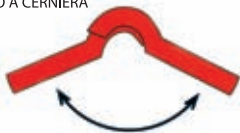


CANALI DI GRONDA
ED ACCESSORI PER IL TETTO



ACCESSORI

COLMO A CERNIERA



ANGOLO VARIABILE 90° - 170°

Il colmo a cerniera è indispensabile per raccordare i punti di intersezione dei piani di falda orizzontali, mantenendo la continuità di tenuta dell'acqua. Realizzato con gli stessi tecnopolimeri delle lastre Cover Life.



CAPPELLOTTO DI FISSAGGIO CON O'RING MOD. ETRURIA




CAPPELLOTTO DI FISSAGGIO CON O'RING MOD. ROMANA - ECO



CAPPELLOTTO UNIVERSALE CON O'RING

ACCESSORI LASTRA COPPO - TEGOLA

COLMO SUPERIORE



Il Colmo superiore della lastra Coppo ha un'elasticità tale che consente il raccordo di due falde con qualsiasi prudenza.

COLMO DIAGONALE



Il Colmo diagonale della lastra Coppo permette il raccordo tra due falde inclinate

COLMO TERMINALE



Il Colmo terminale permette la chiusura finale del colmo superiore e/o del colmo diagonale

COLMO A 3 VIE



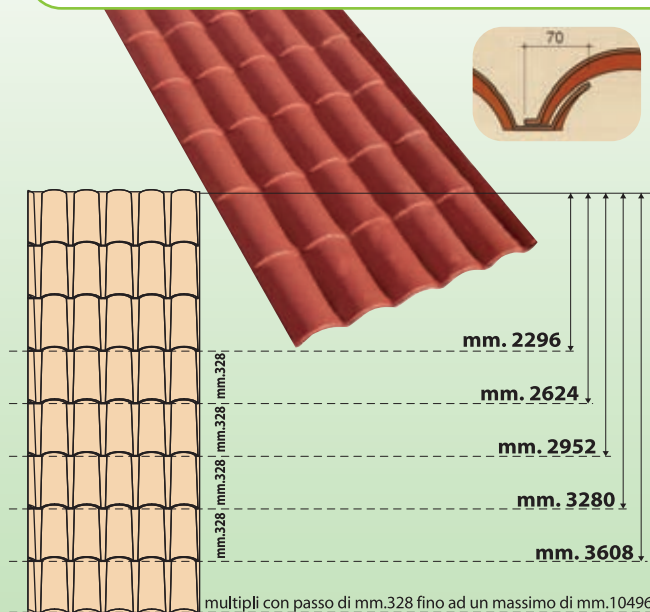
Il Colmo a 3 vie permette il raccordo tra il colmo superiore e i colmi diagonali. La divaricazione del colmo è intorno ai 90° con una tolleranza di 10°.

CAPPELLOTTI DI FISSAGGIO

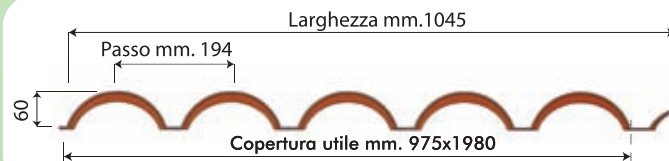


Il cappello di fissaggio per la lastra Coppo, possiede le medesime caratteristiche dei cappellotti di gomma Cover Life, differendo della superficie di appoggio adattabile solo per la lastra Coppo.

LUNGHEZZA A RICHIESTA DA 2,296 A 10,496 metri
MISURE INTERMEDIE: multipli di mm.328



LUNGHEZZE SU MISURA



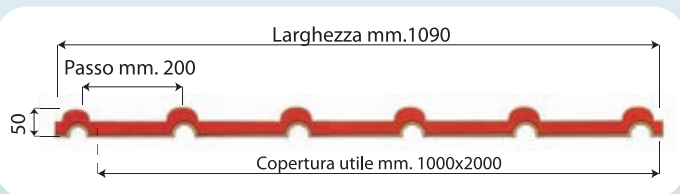
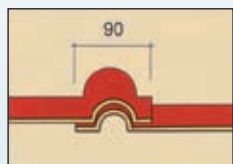
Larghezza	mm. 1045±5
Lunghezza standard	mm. 2080±5
Copertura utile	mm. 975x1980
Passo	mm. 194
Altezza profilo	mm. 60
Spessore	mm. 2,5±0,2
Peso	Kg/m ² 5,5±2%
Finitura superficiale	Goffrata
Colore superficie inferiore	Beige
Materiale	Polim.cryl
Carico max a 20° C (UNI 3949)	Kg/m ² 175

i colori della superficie superiore: Coppo XL



Firenze Antica Venezia Antica Cenere Antica Terracotta opaco Rosso Terracotta

LASTRA TEGOLA



Larghezza	mm. 1090±5mm.
Larghezza standard	mm. 2080±5mm.
Copertura utile	mm. 1000x2000
Passo	mm. 200
Altezza profilo	mm. 50
Spessore	mm. 2,5±0,2
Peso	Kg/m ² 4,2±2%
Finitura superficiale	Goffrata-ruvida
Colore superficie inferiore	Beige
Materiale	Polim.cryl

i colori della superficie superiore: TEGOLA



Rosso Terracotta

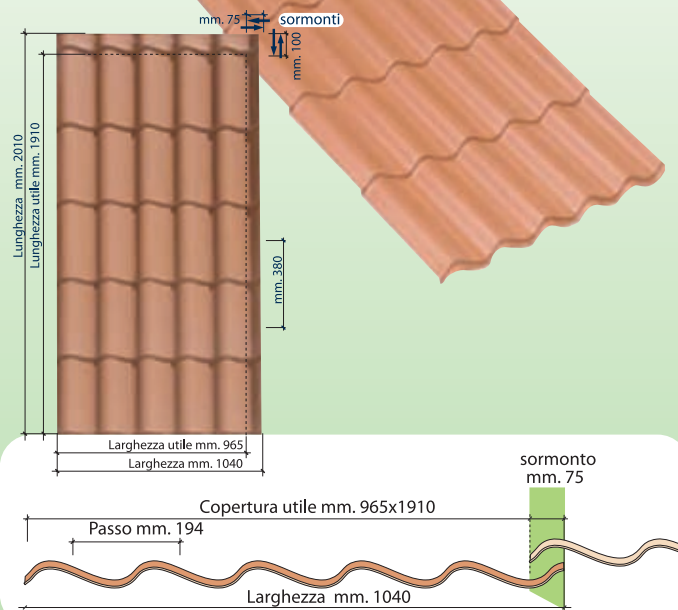


Cenere Antica



Marrone scuro

OLANDESE



Larghezza mm.	1040 ±5
Larghezza utile	mm. 965 ±5
Lunghezza standard	mm. 2010 ±5
Lunghezza a richiesta	fino a 27 onde mm. 10260 ±5
Passo	mm. 194
Altezza profilo	mm. 45
Spessore	mm. 2,7 ± 0,3
Finitura superficiale	Liscia
Colore superficie inferiore	Beige
Materiale	Polim.cryl
Peso	Kg/m ² 4,80 ±5%
Carico di rottura a 25° C	Kg 210
(UNI 8635-13:1984)	con interasse tra i fissaggi: 760mm

i colori della superficie superiore: Olandese



Terra naturale




Firenze Antica

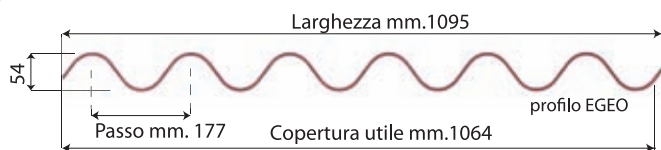


Venezia Antica

ROMANA EGEO



EGEO



Larghezza EGEO	mm. 1095 ±5 mm.
Copertura utile EGEO	mm. 1064
Passo	mm. 177
Altezza del profilo	mm. 54
Spessore	mm. 3 ±0,2 mm.
Lunghezze standard m.	2,10 - 3,10 - 4,20 - 5,20 - 6,20
Lunghezza su richiesta	fino a 13,5 m
Peso Egeo/Dolomite	6,4 Kg/m ² ± 2%
Finitura superficiale	liscia
Colore della superficie inferiore	beige
Materiale	Polim.cryl
Carico max a 20° C (UNI 3949)	Kg. 520/m ²

i colori della superficie superiore: EGEO

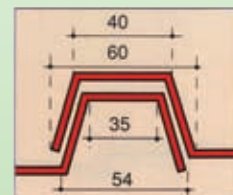
RAL 7035

RAL 8023

Grigio Chiaro

Rosso Tegola

ETRURIA



Larghezza	mm. 1097 ± 5 mm.
Copertura utile	mm. 1043
Passo	mm. 260
Altezza del profilo	mm. 35
Spessore	mm. 3 ± 0,2 mm.
Lunghezze standard m.	2,10 - 3,10 - 4,20 - 5,20 - 6,20
Lunghezza su richiesta	fino a 13,5 m
Peso	6,4 Kg/m ² ± 2%
Finitura superficiale	liscia
Colore della superficie inferiore	beige
Materiale	Polim.cryl
Carico max a 20° C (UNI 3949)	Kg. 280/m ²

i colori della superficie superiore: ETRURIA

RAL 7035

RAL 8023

RAL 6001

RAL 8017

RAMATO

Grigio Chiaro Rosso Tegola Verde Foglia Marrone scuro

iso Life

LASTRA COIBENTATA

COPPO-KL
iso LifeMISURA UNICA
mm. 1030x2080

Larghezza	mm. 1030±5
Larghezza utile	mm. 970±5
Lunghezza standard	mm. 970±5
Passo	mm. 194
Spessore della lastra	mm. 85
Spessore del poliuretano	da mm. 27 a mm. 80
Finitura superficiale	Liscia
Finitura inferiore	Profilo alveolare Ral 7035
Materiale	Polim.cryl
Peso lastra	Kg. 15,95 ± 2%

iso Life


LASTRA COIBENTATA

OLANDESE
iso LifeMISURA UNICA
mm. 1020x2025

Larghezza	mm. 1030±5
Larghezza utile	mm. 970±5
Lunghezza standard	mm. 2025±5
Passo	mm. 194
Spessore della lastra	mm. 90
Spessore del poliuretano	da mm. 27 a mm. 85
Finitura superficiale	Liscia
Finitura inferiore	Profilo alveolare Ral 7035
Materiale	Polim.cryl
Peso lastra	Kg. 14,80 ± 2%

iso Life


LASTRA COIBENTATA

ETRURIA
iso LifeMISURA UNICA
mm. 1097x6000

Larghezza	mm. 1097±5
Larghezza utile	mm. 1043
Passo	mm.260
Altezza del profilo	mm.70
Spessore	mm.3±0,2
Lunghezze standard m.	6,00
Peso	8,55 Kg/m ² -±2%
Finitura superficiale	liscia
Colore della superficie inferiore	bianco
Materiale	Polim.cryl
Materiale isolante	Poliuretano espanso

iso Life

LASTRA COIBENTATA

TEGOLA
iso LifeMISURA UNICA
mm. 1090x2080

Larghezza	mm. 1090± 5mm.
Larghezza utile	mm. 1000±5mm.
Passo	mm. 200
Altezza del profilo	mm. 70
Spessore	mm. 2,5±0,2
Lunghezze standard m.	mm. 2080
Peso	Kg/m ² -±2%
Finitura superficiale	liscia
Colore della superficie inferiore	Ral 7035
Materiale	Polim.cryl
Materiale isolante	Poliuretano espanso

CANALI DI GRONDA mod. 100 -125 Testa di Moro - Ramata



MONTAGGIO CON
COLLA O GUARNIZIONE

CANALI DI GRONDA



CANALE DI GRONDA MOD. 100
(S.v. 19 cm) Lunghezza 4MT



CANALE DI GRONDA MOD. 125
(S.v. 25 cm) Lunghezza 4MT



TESTATA UNICA PER CANALE
DA INCOLLARE



TESTATA UNICA PER GIUNTO
CON SCARICO DA INCOLLARE



GIUNTO SEMPLICE



ANGOLARE UNICO

TUBI PLUVIALI E RACCORDI PER CANALI DI GRONDA



GIUNTO CON SCARICO
Ø 80 - 63



GIUNTO CON SCARICO
Ø 80 - 100



CICOGNA IN LAMIERA ZINCATA
E VERNICIATA



STAFFA ZINCATA PER PENSILINA



STAFFA ZINCATA A PINZA



CICOGNA IN PLASTICA



TUBO PLUVIALE da 1 - 2 - 3 MT
D/63 - 80 - 100



CURVA a 45°
D/63 - 80 - 100



CURVA a 67°
D/63 - 80 - 100



CURVA a 87°
D/63 - 80 - 100



COLLARINO IN PP CON DADO
DI FISSAGGIO Ø 63 - 80 - 100



VITE PASSO 6x80
CON TASSELLO

CARATTERISTICHE TECNICHE DELLE LASTRE

TENUTA AGLI AGENTI ATMOSFERICI

La lastra di copertura cover-life garantisce un'ottima impermeabilità a tutti i fenomeni atmosferici come pioggia, neve e grandine. La superficie superiore delle lastre viene realizzata con un tecnopolimero particolarmente resistente e liscio che assicura lo scorrimento dell'acqua.

ISOLAMENTO ACUSTICO

Le caratteristiche fisico-meccaniche delle lastre cover-life consentono un ottimo isolamento acustico, abbattendo la propagazione di sonorità quali il rumore della pioggia e assorbendo o attenuando le onde sonore in genere; risulta inoltre attenuata la risonanza acustica provocata dalla depressione del vento. I risultati ottenuti dalle lastre dimostrano un alto potere fonoisolante secondo norma UNI EN ISO 140/3 e UNI EN ISO 717/1.

COMPORAMENTI ALLE ALTE E BASSE TEMPERATURE

Le lastre di copertura cover-life, grazie ai componenti utilizzati e l'elevato grado tecnologico di produzione, non fanno rilevare sostanziali variazioni nella loro struttura in presenza di alte o basse temperature. Le lastre, pur avendo lievi variazioni in termini di dilatazione lineare dovute all'escursione termica, mantengono infatti le loro caratteristiche fisico-meccaniche nell'ambito di valori soddisfacenti nel campo di utilizzo delle coperture

ISOLAMENTO ELETTRICO

Le lastre cover-life non sono conduttrici di elettricità; questa importante caratteristica permette alle lastre di non subire danneggiamenti dovuti a dispersioni di corrente elettrica né di manifestare fenomeni di corrosione per effetto delle correnti elettrolitiche indotte o di trasmissioni elettrolitiche. Le lastre cover-life, grazie alla composizione stratificata dei suoi elementi costitutivi, è inattaccabile da molti agenti chimici (acidi in particolare), atmosferici (ad esempio nebbie saline e sali in genere) e dalle esalazioni aggressive tipiche delle produzioni industriali. L'impiego delle lastre è quindi particolarmente consigliato nel settore zootecnico stalle o porcilaie.

RESISTENZA AI CARICHI ACCIDENTALI

Nella posa in opera di una copertura si deve tenere conto di eventuali sovraccarichi accidentali (ad esempio neve e vento) già in fase di progettazione a seconda dell'area in cui viene montata.

RESISTENZA MECCANICA AGLI URTI

Una caratteristica importante per le coperture è la resistenza agli urti accidentali o naturali. Un tipico esempio di questi fenomeni naturali è la grandine, la cui formazione dipende da condizioni di temperatura particolari in presenza di temporali. Il danno che la grandine può produrre sulle coperture dipende dalla velocità, dalle dimensioni e dal peso dei chicchi. Le lastre cover-life superano il Test della grandine previsto dalla NORMA UNI 10890, che simula gli effetti di impatto dei chicchi dei grandini sulla copertura riproducendone energia cinetica e velocità di caduta. Una macchina appositamente tarata lancia sfera in poliammide contro le lastre di copertura alla velocità prevista per i chicchi durante grandinate di medio-alta intensità senza produrre rotture. In condizioni di maltempo estreme (come trombe d'aria, uragani, venti eccezionali, grandinate di straordinaria intensità e volume) le lastre cover-life, come molti altri oggetti e prodotti di uso comune, nonostante vengano progettate con le migliori tecnologie, possono subire danneggiamenti imprevedibili e non imputabili alla qualità del prodotto.

STABILITA' MORFOLOGICA E CROMATICA

Gli effetti causati dalle escursioni termiche, possono provocare problemi alla copertura alla struttura portante ed agli elementi di fissaggio.

Le lastre hanno un'ottima capacità di riflessione dell'energia termica e garantiscono un'ottima stabilità dimensionale anche con notevoli variazioni termiche avendo un coefficiente di dilatazione termica molto basso. La superficie è protetta con dei materiali tra i più nobili della loro famiglia, i quali vengono colorati con pigmenti cromatici che permettono la disponibilità di un'ampia gamma di colorazione.

COVERLife®

LASTRE in **POLIM-CRYL**

COVERLIFE è una speciale lastra stratificata realizzata in POLIMCRYL, sulla base di tecnologie derivanti da brevetti internazionali.

L'alto livello di specializzazione tecnica, congiuntamente all'utilizzo di materiali e processi produttivi innovativi, consentono alle lastre COVERLIFE di superare i più severi standard di certificazione e garantire un'elevata qualità alle coperture realizzate.

Garantisce una completa impermeabilità a pioggia, neve o grandine, assicurando un veloce smaltimento dell'acqua grazie alla parte superiore particolarmente resistente realizzata in tecnopolimero.

La composizione stratificata, evidenzia un elevato grado di isolamento acustico, fornendo nel contempo un buon isolamento termico. Resistenti agli urti, sono utilizzabili per le coperture di abitazioni civili, di edifici industriali e rurali.



distribuito da:



Vasta gamma di articoli disponibili a magazzino
Supporto tecnico - Consegne a domicilio

Sito internet con listini aggiornati - Pagamenti personalizzati

Via Ferraris, 8/2 30038 SPINEA (VE) Italy
Tel. +39.041.5411452 r.a. Fax +39.041.5410448
www.mondiimpianti.com - www.mondiverdi.it
info@mondiimpianti.com - info@mondiverdi.it